


Modellversion | Juli 2023



Lesen und Schreiben

A2–B1

Vorname und Name TeilnehmerIn

Datum und Prüfungsinstitution

fide 
Test

fide-Test Lesen und Schreiben

In dieser Modellversion sehen Sie, wie der fide-Test aufgebaut ist.
Der richtige fide-Test besteht aus ähnlichen Aufgaben mit anderen Inhalten.

Auf der nächsten Seite ist ein Überblick über den Teil «Lesen und Schreiben».
Da sehen Sie auch, wie viele Punkte Sie mit den Aufgaben machen können.

Im fide-Test machen Sie entweder die Module 1–3 (Niveaus A1–A2) oder die Module 4–6 (Niveaus A2–B1). Die Module 3 und 4 (Niveau A2) sind identisch.

Ein Modul hat immer zwei Aufgaben; bei der ersten Aufgabe geht es vor allem um das Verstehen, bei der zweiten Aufgabe vor allem um das Schreiben.

Die ersten Aufgaben im Test sind etwas leichter; gegen Ende des Tests werden sie schwieriger, aber Sie bekommen dafür auch mehr Punkte.

Bei der richtigen Prüfung haben Sie für den Teil «Lesen und Schreiben» 60 Minuten Zeit.
Vorher werden die Aufgaben nochmals erklärt, und Sie können Fragen dazu stellen.

Achten Sie auch darauf, wie viel Zeit Sie für die einzelnen Aufgaben brauchen, wenn Sie den Modelltest zum Üben brauchen. Vergleichen Sie Ihre Lösungen danach mit den Antworten im Lösungsheft.

A1–A2	Modul 1	
	Aufgabe 1: Informationen in einem Text finden und in eine SMS übertragen	max. 8 Punkte
	Aufgabe 2: Formular mit Angaben zur eigenen Person ausfüllen	max. 5 Punkte
	Modul 2	
	Aufgabe 3: In einem Text bestimmte Informationen finden und unterstreichen	max. 5 Punkte
	Aufgabe 4: Formular mit Angaben zur eigenen Person ausfüllen und Bemerkungen nach Leitpunkten anfügen	max. 11 Punkte
Modul 3		
Aufgabe 5: In zwei Texten bestimmte Informationen finden und in eine vorbereitete Liste übertragen	max. 5 Punkte	
Aufgabe 6: Ein E-Mail nach Leitpunkten schriftlich beantworten	max. 14 Punkte	

Man kann im Test A1–A2 maximal 48 Punkte erreichen. Mit mindestens 18,5 Punkten ($\approx 39\%$) bekommt man das Resultat A1, mit mindestens 36,5 Punkten ($\approx 76\%$) das Resultat A2.

A2–B1	Modul 4	
	Aufgabe 7: In zwei Texten bestimmte Informationen finden und in eine vorbereitete Liste übertragen	max. 5 Punkte
	Aufgabe 8: Ein E-Mail nach Leitpunkten schriftlich beantworten	max. 14 Punkte
	Modul 5	
	Aufgabe 9: Zu einem Text 2-mal aus 3 Optionen die zutreffende Zusammenfassung auswählen	max. 6 Punkte
	Aufgabe 10: Einen einfachen formellen Brief nach Leitpunkten schreiben	max. 9 Punkte
Modul 6		
Aufgabe 11: Zu 4 kurzen Texten aus 3 Aussagen die zutreffende auswählen	max. 8 Punkte	
Aufgabe 12: Ein informelles E-Mail nach Leitpunkten schreiben	max. 17 Punkte	

Man kann im Test A2–B1 maximal 59 Punkte erreichen. Mit mindestens 23 Punkten ($\approx 39\%$) bekommt man das Resultat A2, mit mindestens 43 Punkten ($\approx 73\%$) das Resultat B1.

Modul 4 Aufgabe 7

Das ist die Situation:

Sie suchen ein Restaurant für ein Familienfest.
Im Internet haben Sie zwei Inserate gesehen.



➔ Tragen Sie die fehlenden Angaben in die Notizen unter den Inseraten ein (Punkte 31 bis 35).

Restaurant Ming

Das Restaurant Ming in Rheinfelden bietet besondere Gastfreundschaft und eine ausgezeichnete chinesische Küche. Unsere Spezialität ist die klassische Peking-Küche. Auf der reichhaltigen Karte finden Sie aber auch Speisen aus Nordost-China und Tibet. Grosse Auswahl an vegetarischen Gerichten. Moderate Preise: Hauptgerichte zwischen CHF 12.– und 21.–, Vorspeisen und Beilagen ab CHF 4.50.

Grosszügiger, offen gestalteter Raum mit Aussicht auf den Rhein. Separate Räume für Gesellschaften und besondere Anlässe. Grosser Parkplatz.

Tischreservierungen ab 10.30 Uhr über 061 833 41 42. Für Reservierungen für Gruppen und spezielle Anlässe kontaktieren Sie uns gerne über willkommen@ming.ch. Gerne senden wir Ihnen unsere Angebote zu.

Restaurant Ming

Ort: Rheinfelden

Küche: chinesisch

Spezialität: Peking-Küche

Preise Hauptgerichte: 31

Aussicht: 32

Für Reservation: willkommen@ming.ch

Restaurante Iberia

Gutes Essen ist Lebensqualität. Darum verwenden wir nur frische Produkte und bemühen uns um sorgfältigste Zubereitung der Speisen nach original spanischen Rezepten. Dazu offerieren wir eine grosse Auswahl erlesener Weine.

Berühmt sind unsere Tapas, kleine Vorspeise-Spezialitäten zum frei Kombinieren, ab CHF 7.50. Hauptspeisen mit Fisch oder Fleisch ab 22.50. Für besondere Anlässe stellen wir Ihnen gerne Vorschläge zusammen.

Unser stimmungsvolles Restaurant liegt in Sempach, mit Sicht auf den See. Bei schönem Wetter decken wir die Tische auch im grosszügigen Gartenbereich unter Bäumen und Pergola. Auf Wunsch auch exklusiv für Gesellschaften und Familienfeiern.

Informieren Sie sich auf www.iberia-sempach.ch; Reservationen nehmen wir über 041 462 89 98 persönlich entgegen.

Restaurante Iberia




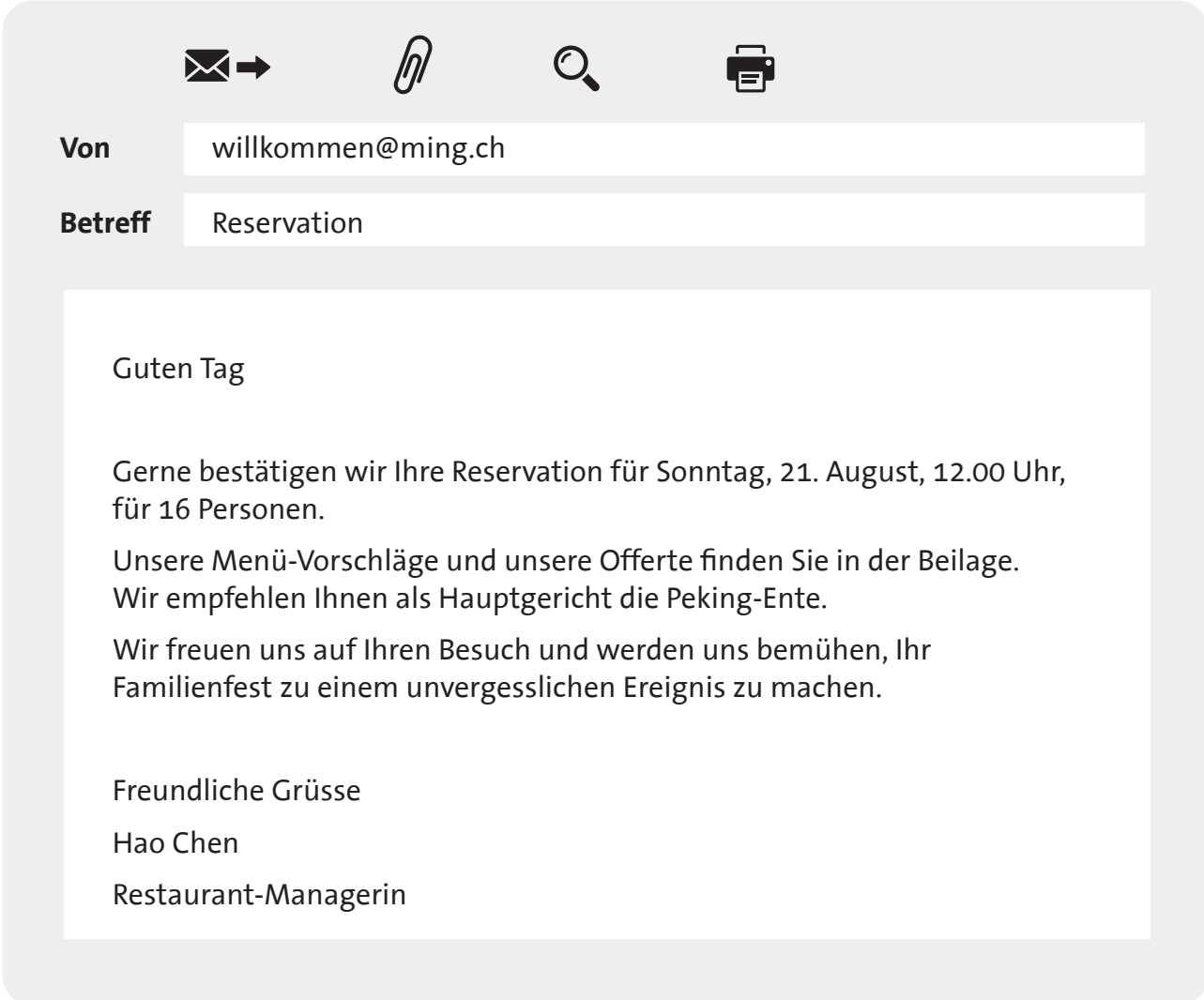
Ort:	33
Küche:	spanisch	
Spezialität:	34
Preise Hauptgerichte:	Hauptspeisen ab 22.50	
Aussicht:	auf den See	
Für Reservation:	35

Modul 4 Aufgabe 8

Das ist die Situation:

Sie haben für Ihr Familienfest im Restaurant Ming reserviert.
Sie bekommen ein E-Mail zur Bestätigung.

➔ Lesen Sie das E-Mail.



Von willkommen@ming.ch

Betreff Reservation

Guten Tag

Gerne bestätigen wir Ihre Reservation für Sonntag, 21. August, 12.00 Uhr, für 16 Personen.

Unsere Menü-Vorschläge und unsere Offerte finden Sie in der Beilage. Wir empfehlen Ihnen als Hauptgericht die Peking-Ente.

Wir freuen uns auf Ihren Besuch und werden uns bemühen, Ihr Familienfest zu einem unvergesslichen Ereignis zu machen.

Freundliche Grüsse
Hao Chen
Restaurant-Managerin

➔ Antworten Sie Frau Chen.

➔ Schreiben Sie in Ihrem E-Mail etwas zu allen diesen Punkten:

- Sie müssen das Familienfest verschieben. Schreiben Sie warum.
- Bitten Sie Frau Chen um ein paar andere Terminvorschläge.
- Schreiben Sie, wie Frau Chen Sie kontaktieren kann.

➔ Vergessen Sie die Anrede, die Schlussformel und Ihren Namen nicht.

➔ Schreiben Sie mindestens 30 Wörter.



An willkommen@ming.ch

Betreff AW: Reservation

.....

.....

.....

.....

.....

.....

.....

.....

.....

.....

.....

.....

.....

.....

.....

.....

.....

.....

.....

.....

.....

.....

.....

Das ist die Situation:

Ihr Arbeitsvertrag endet in drei Monaten. Sie informieren sich auf der Internetseite des Regionalen Arbeitsvermittlungszentrums (RAV).

➔ Lesen Sie den folgenden Text.

Ihnen wurde gekündigt. Was tun?

Aktualisieren Sie Ihr Bewerbungsossier.

Aktualisieren Sie den Lebenslauf, stellen Sie Arbeitszeugnisse, Ausbildungs- und Weiterbildungszertifikate zusammen.

Beginnen Sie sofort mit der Stellensuche.

Nutzen Sie verschiedene Quellen: Stellenportale, Stelleninserate im Internet und in Zeitungen. Nutzen Sie auch Ihr persönliches Netzwerk, und fragen Sie Freunde und Bekannte.

Dokumentieren Sie Ihre Arbeitssuche.

Bewahren Sie Kopien der Bewerbungen auf und machen Sie eine Liste der Bewerbungen. Sie müssen Ihre Arbeitssuche (wann, wo, bei wem) regelmässig beim Regionalen Arbeitsvermittlungszentrum RAV nachweisen.

Melden Sie sich beim zuständigen RAV an.

Sie müssen sich persönlich anmelden, sobald Sie wissen, dass Sie die Arbeit verlieren werden.

Zur Anmeldung bringen Sie Ihren Sozialversicherungsausweis mit, den Ausländerausweis, den letzten Arbeitsvertrag und das Kündigungsschreiben. Bringen Sie auch Ihr Bewerbungsossier mit. So kann Ihre Beratungsperson beim RAV Sie am besten beraten.

Die Beratungsperson unterstützt Sie bei der Arbeitssuche.

Sie hilft Ihnen, Ihre Bewerbungsunterlagen zu optimieren. Sie zeigt Ihnen, wie Sie zielgerichtet im Internet passende Stellen suchen können, und sie kann Ihnen auch geeignete oder zumutbare Stellen vorschlagen.

Sie wählen eine Arbeitslosenkasse aus.

Bei der Anmeldung beim RAV wählen Sie eine Arbeitslosenkasse aus. Diese wird Ihren Anspruch auf Arbeitslosenentschädigung berechnen und Ihnen das Arbeitslosengeld auszahlen.

Welche der folgenden drei Aussagen ist richtig?

➔ Markieren Sie mit einem Kreuz :

- a Nach einer Kündigung muss man sofort das Bewerbungsdossier aktualisieren und im Bewerbungsdossier regelmässig die Arbeitssuche dokumentieren.
- b Nach einer Kündigung muss man sofort ein Bewerbungsdossier zusammenstellen und das Dossier im Internet in Stellenportalen publizieren.
- c Nach einer Kündigung muss man sein Bewerbungsdossier aktualisieren und sofort mit der Arbeitssuche über Internet, Zeitungen und über persönliche Kontakte beginnen.

Welche dieser drei Aussagen ist richtig?

➔ Markieren Sie mit wieder einem Kreuz :

- a Wenn man sich beim RAV anmeldet, kann man eine Arbeitslosenkasse aussuchen. Die Arbeitslosenkasse berechnet die Höhe der Arbeitslosenentschädigung und zahlt das Geld aus.
- b Die Beratungsperson beim RAV berechnet, wie viel Arbeitslosenentschädigung man bekommt. Sie vermittelt eine Arbeitslosenkasse, die das Arbeitslosengeld dann auszahlt.
- c Die Beratungsperson beim RAV unterstützt einen bei der zielgerichteten Suche nach einer Arbeitslosenkasse und der Berechnung der Arbeitslosenentschädigung.

Modul 5 Aufgabe 10

Das ist die Situation:

Sie haben von Ihrem letzten Arbeitgeber noch kein Arbeitszeugnis bekommen.
Sie schreiben einen Brief an die Personalabteilung des Arbeitgebers.

- ➔ Schreiben Sie den Brief auf der folgenden Seite fertig.
- ➔ Schreiben Sie etwas zu allen diesen Punkten:
 - Geben Sie Ihre Daten an (Vorname, Name, Jahrgang, AHV-Nummer).
 - Geben Sie an, von wann bis wann und in welcher Funktion Sie in der Firma gearbeitet haben.
 - Schreiben Sie, warum Sie das Arbeitszeugnis dringend brauchen.
- ➔ Vergessen Sie das Datum, eine Schlussformel und die Unterschrift nicht.

IDEA AG
Personalabteilung
Frau Annette Blaser
Bernstrasse 56
3072 Ostermundigen

.....

Arbeitszeugnis

Sehr geehrte Frau Blaser

Ich schreibe Ihnen, weil ich von Ihnen noch kein Arbeitszeugnis erhalten habe.

.....
.....
.....
.....
.....
.....
.....
.....
.....
.....
.....
.....

Modul 6 Aufgabe 11

Das ist die Situation:

Ihre Freundin Gentiana möchte an der Fachhochschule studieren. Dafür muss sie noch besser Deutsch können. Sie helfen ihr, einen Kurs zu finden. Sie schauen sich verschiedene Angebote an.

- ➔ Lesen Sie die kurzen Texte.
Neben den Texten finden Sie jeweils drei Aussagen.

Welche Aussage passt: a, b oder c?

- ➔ Markieren Sie mit einem Kreuz :

Deutsch Alphabetisierung

In diesem Alphabetisierungskurs für Fremdsprachige lernen Sie das lateinische Alphabet schreiben und lesen. Sie erwerben Grundkenntnisse der deutschen Sprache für den Alltag. Die Lehrpersonen haben viel Unterrichtserfahrung und der Unterricht findet in Gruppen von max. 8 Personen statt.

11 x Sa 9:00 – 11:50, CHF 638.–

Schreiben in Studium und Beruf

Sie können sich im Alltag mündlich mühelos verständigen, möchten jedoch noch sicherer werden im Schreiben. Sie üben das Beschreiben, Berichten und Zusammenfassen, Sie lernen Ressourcen kennen, um Ihre schriftlichen Texte präzise zu formulieren und selbständig zu verbessern.

9 x 2.5 Lektionen + min. 5 Std./Woche Hausaufgaben, CHF 720.–

Beispiel

- a In diesem Kurs lernt man lesen und schreiben und Deutsch für den Alltag.
- b In diesem Kurs lernen deutschsprachige Personen lesen und schreiben.
- c Dieser Kurs ist für Personen mit guten Grundkenntnissen in Deutsch.

41

- a In diesem Kurs lernt man, Texte zu schreiben.
- b In diesem Kurs lernt man, mündlich präzise zu formulieren.
- c In diesem Kurs hat man pro Woche 5 Lektionen Unterricht.

Deutsch – Privatunterricht

Sie möchten Ihre Lernziele selber definieren und auch bestimmen, wann und wie intensiv Sie lernen. Im Privatunterricht mit einer erfahrenen Lehrkraft werden Ihre individuellen Lernbedürfnisse optimal berücksichtigt und unterstützt. Möglich sind auch Mini-Gruppen von 2 Personen.

CHF 100.–/Lektion

Deutsch Niveau B2

Sie vertiefen Ihre bereits guten Deutschkenntnisse in einem Lernmix aus mündlicher Kommunikation und dem Ausbau von Grammatikkenntnissen und Wortschatz. Sie gewinnen Sicherheit im Sprechen und auch beim Lesen und Verfassen von komplexeren Texten. Einstufungstest erforderlich.

44 Lektionen, CHF 660.–

Deutsch Online

Die E-Learning-Module stehen Ihnen täglich 24 Stunden zur Verfügung. So können Sie jederzeit, überall und in Ihrem eigenen Tempo lernen. Mit Aufpreis in Kombination mit einem persönlichen Online-Coach oder mit Gruppenunterricht im Klassenzimmer.

E-Learning-Module für 6 Monate, CHF 390.–

42

- a Dieser Kurs bietet Lernen nach Mass.
- b Dieser Kurs findet zuhause im Selbststudium statt.
- c In diesem Kurs gibt es zwei Lehrpersonen pro Gruppe.

43

- a Vor diesem Kurs muss man eine B2-Prüfung machen.
- b Um diesen Kurs anzufangen, muss man sehr komplexe Texte lesen und schreiben können.
- c In diesem Kurs kann man sowohl schriftliche als auch mündliche Kompetenzen weiterentwickeln.

44

- a Für CHF 390.– lernen Sie selbständig online.
- b Für CHF 390.– lernen Sie online mit einem Coach.
- c In diesem Kurs lernt man täglich zu festen Zeiten.

Modul 6 Aufgabe 12

Das ist die Situation:

Ihre Freundin Gentiana sucht einen Deutschkurs, weil sie an der Fachhochschule studieren möchte. Sie hat Sie um Ihren Rat gebeten.

- ➡ Schreiben Sie Gentiana ein E-Mail.
- ➡ Schreiben Sie etwas zu allen diesen Punkten:
 - Geben Sie den Grund an, warum Sie Ihrer Freundin schreiben.
 - Schreiben Sie, was Sie bei einem Deutschkurs generell wichtig finden.
 - Empfehlen Sie einen Kurs, z.B. einen der Kurse von den Seiten 12–13, und schreiben Sie, warum Sie diesen Kurs passend finden.
- ➡ Vergessen Sie die Anrede, die Schlussformel und Ihren Namen nicht.
- ➡ Schreiben Sie mindestens 50 Wörter.

Modellversion | Juli 2023

Alle Prüfungsmaterialien, auch einzelne Teile, sind urheberrechtlich geschützt.

Alle Rechte vorbehalten.

© 2023 | Staatssekretariat für Migration SEM